

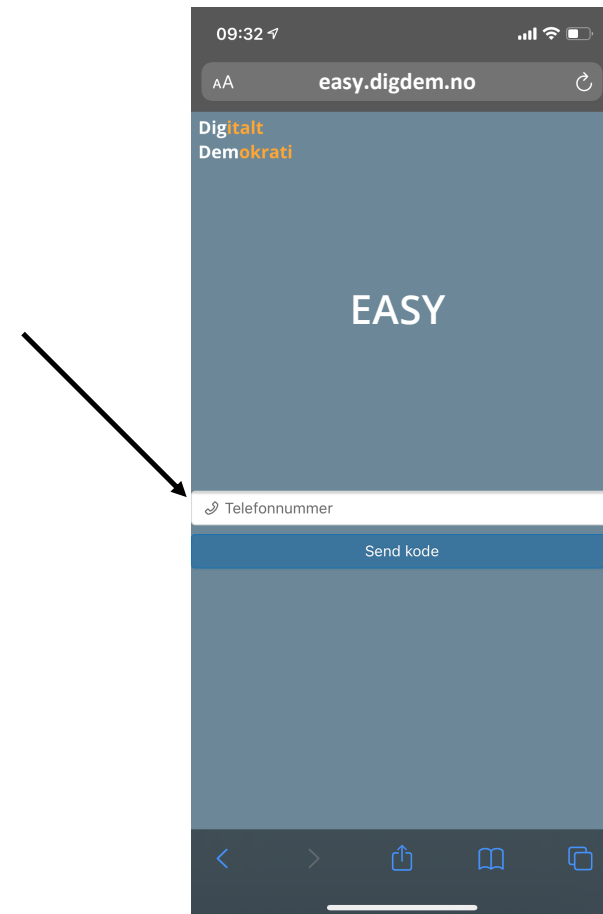
DigDem Easy

Brukermanual

Digitalt
Demokrati

Mobil – Steg 1: Trykk på lenken du har fått tilsendt. Denne tar deg til innloggingssiden for DigDem.

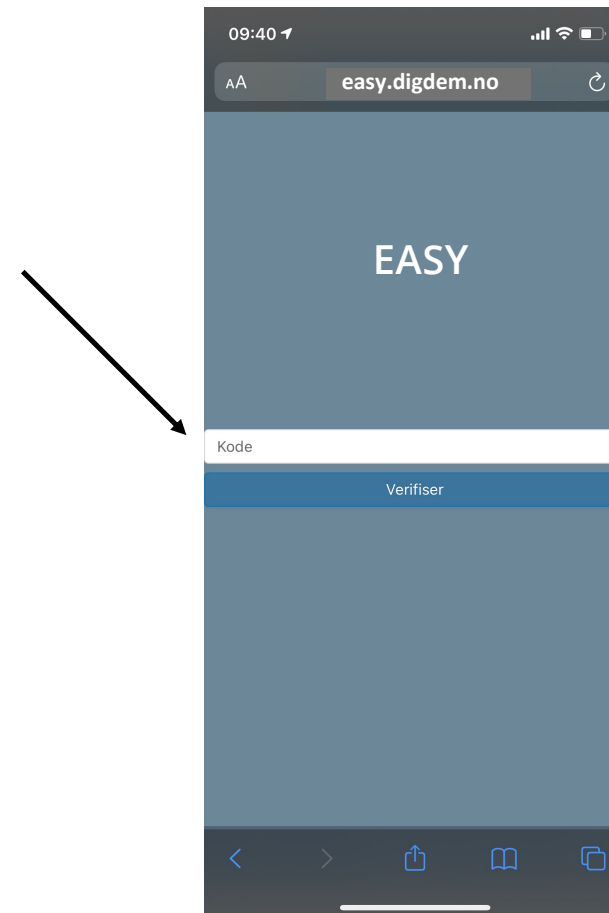
Mobil – Steg 2: Skriv inn mobilnummeret ditt og trykk «Send kode».



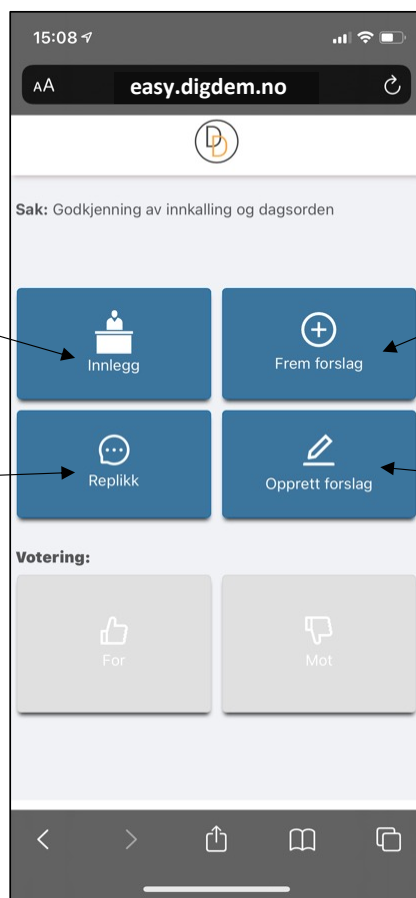
Mobil – Steg 3: Du vil motta en kode på SMS.



Mobil – Steg 4: Skriv inn koden og trykk på knappen «Verifiser».



Mobil – Steg 5: Når talerlisten er åpnet aktiveres knappene for talerliste-funksjoner. (Hvis alle knapper er grå, er ikke talerlisten åpnet.)



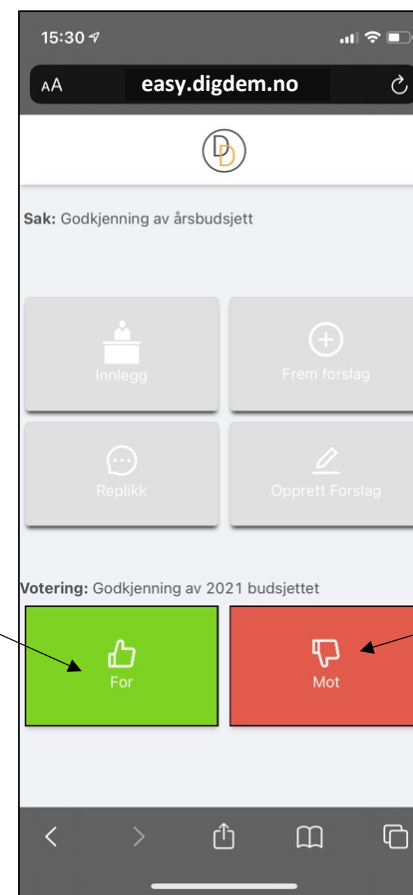
Skriv deg på talerliste med innlegg

Gi replikk på innlegget som holdes

Skriv deg på talerliste med forslaget du har opprettet

Opprett forslag på saken som behandles

Mobil – Steg 6: Talerlisten er stengt, og det er åpnet for votering på første sak.

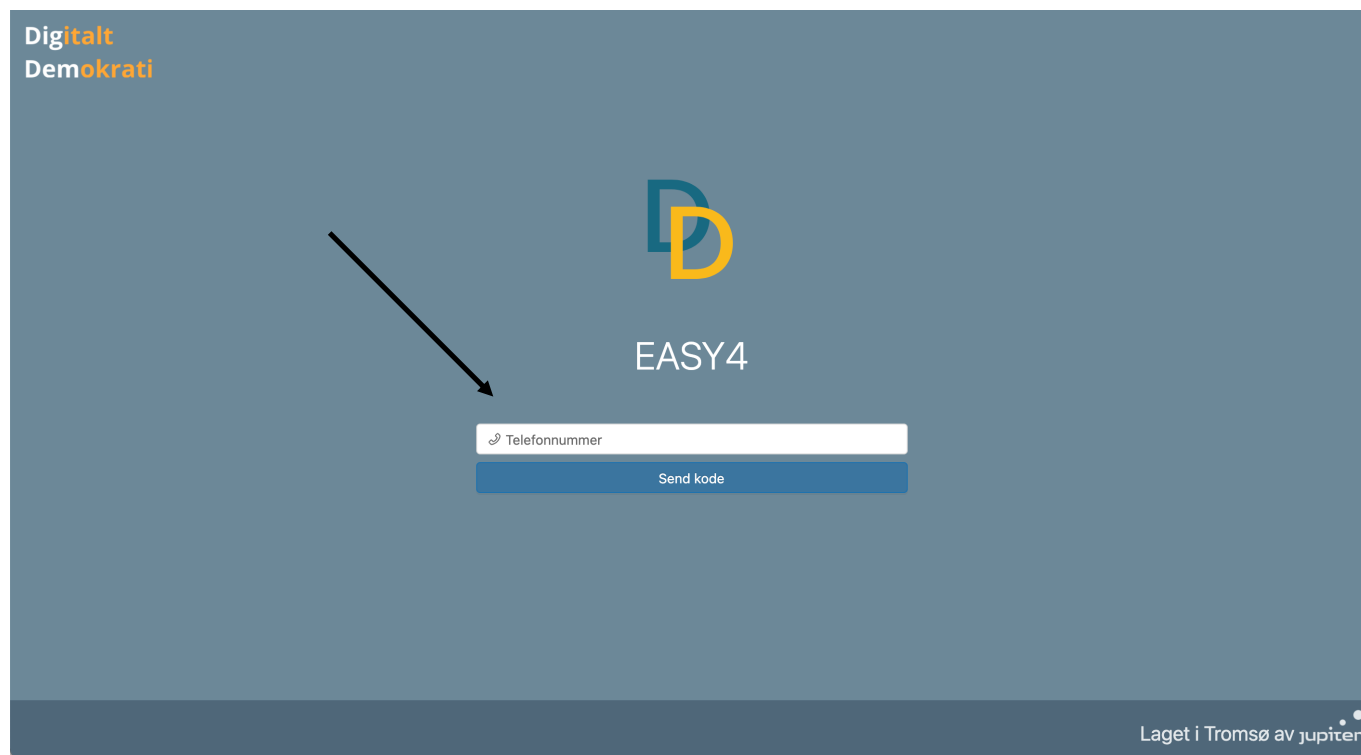


Trykk her hvis du er **For** voteringspunktet

Trykk her hvis du er **Mot** voteringspunktet

PC – Steg 1: Trykk på lenken du har fått tilsendt.
Denne tar deg til innloggingssiden for DigDem.

PC – Steg 2: Trykk »Logg inn» og skriv inn
mobilnummeret ditt og trykk «**Send kode**».

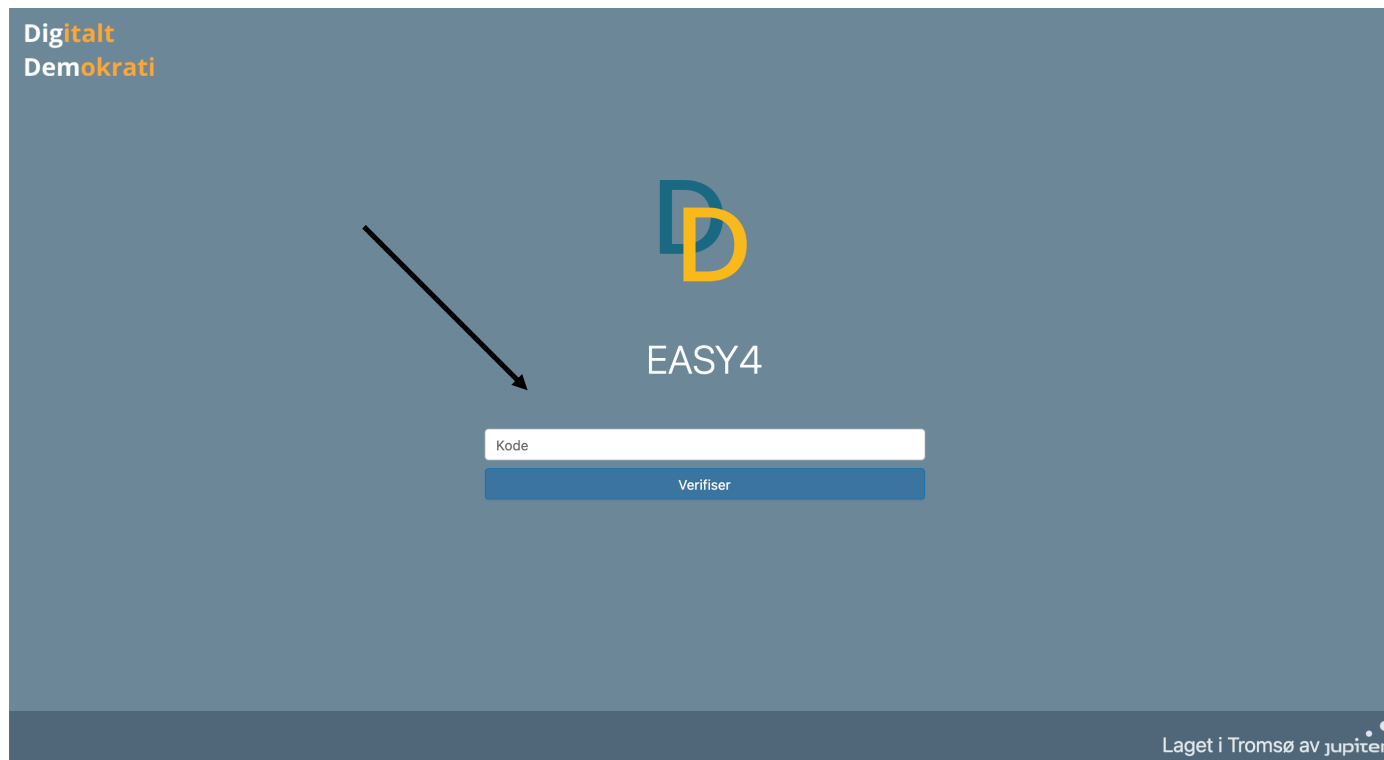


The screenshot shows the login interface for DigDem. In the top left corner, the text "Digitalt Demokrati" is displayed. In the center, there is a logo consisting of two overlapping 'D' characters, one blue and one yellow. Below the logo, the text "EASY4" is visible. A black arrow points from the left towards a white input field labeled "Telefonnummer" with a small phone icon on the left. Below the input field is a blue button labeled "Send kode". In the bottom right corner, the text "Laget i Tromsø av jupiter" is present with a small logo.

PC – Steg 3: Du vil motta en kode på SMS.

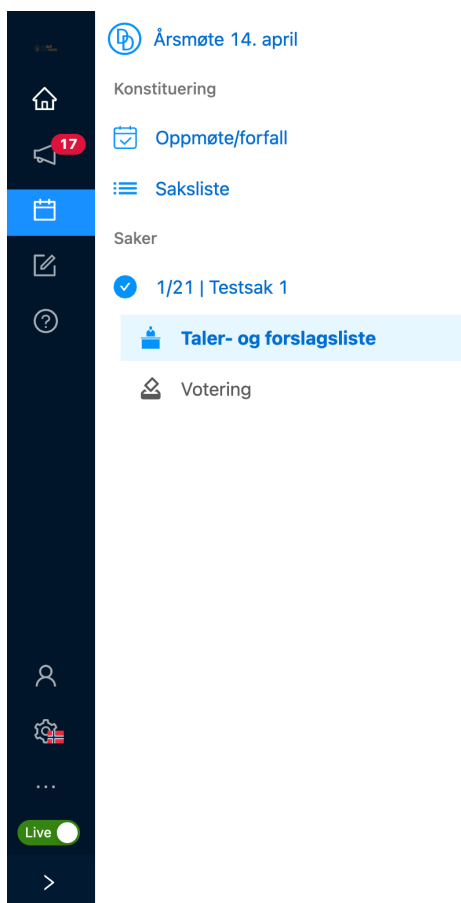


PC – Steg 4: Skriv inn koden og trykk på knappen «Verifiser».



PC – Steg 5: Når talerlisten er åpnet

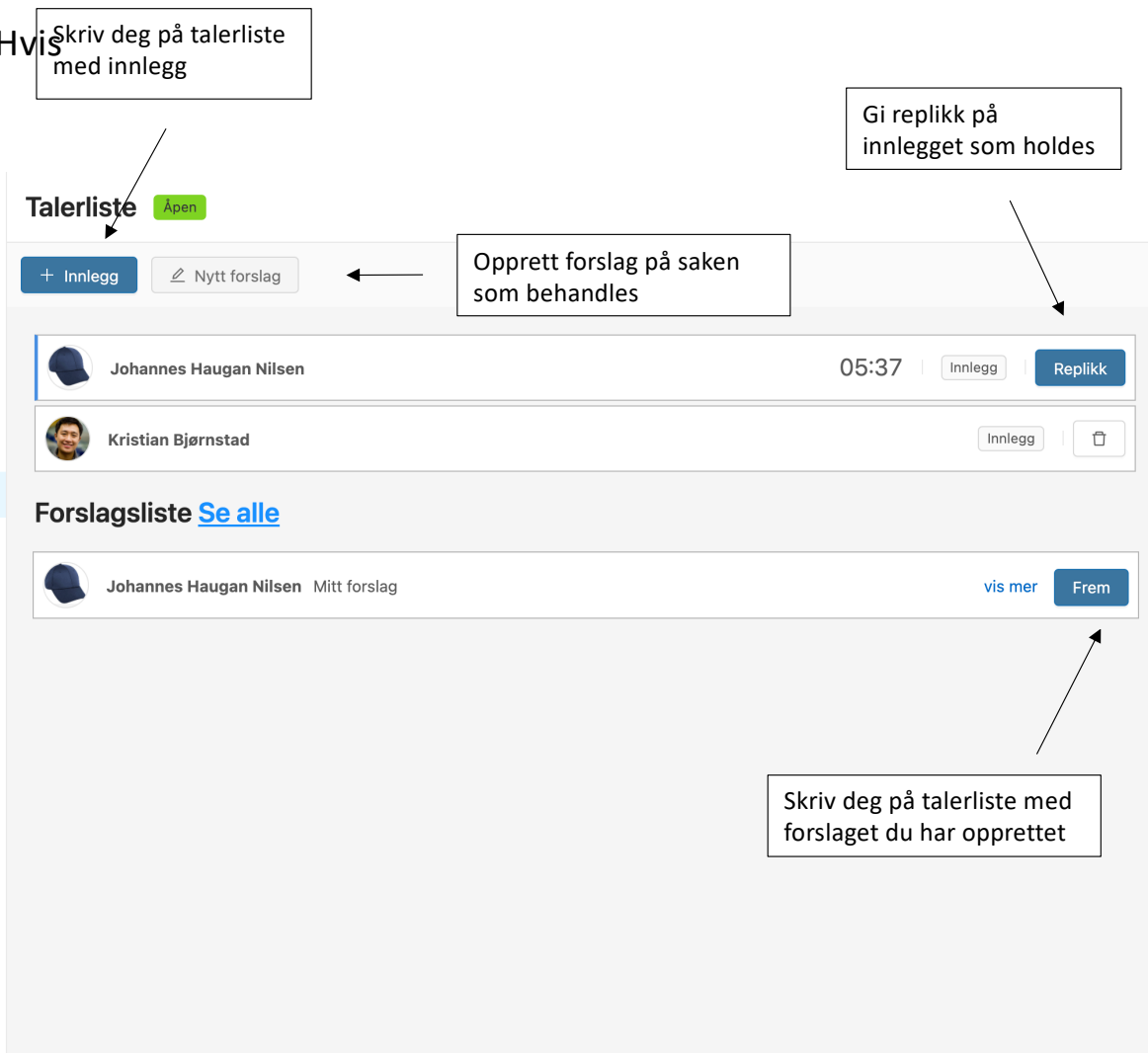
aktiveres knappene for talerliste-funksjoner. (Hvis alle knapper er grå, er ikke talerlisten åpnet.)



Årsmøte 14. april

- Konstituering
- Oppmøte/forfall
- Saksliste
- Saker
 - 1/21 | Testsak 1
 - Taler- og forslagsliste**
 - Votering

Live



Talerliste Åpen

+ Innlegg Nytt forslag

Johannes Haugan Nilsen 05:37 Innlegg Replikk

Kristian Bjørnstad Innlegg 🗑️

Forslagsliste Se alle

Johannes Haugan Nilsen Mitt forslag vis mer Frem

Skriv deg på talerliste med innlegg

Opprett forslag på saken som behandles

Gi replikk på innlegget som holdes

Skriv deg på talerliste med forslaget du har opprettet

PC – Steg 6: Talerlisten er stengt, og det er åpnet for votering på første sak.

Test

1/21 | Testsak 1

[Resultat](#)

[For\(0\)](#)

[Mot\(0\)](#)

